

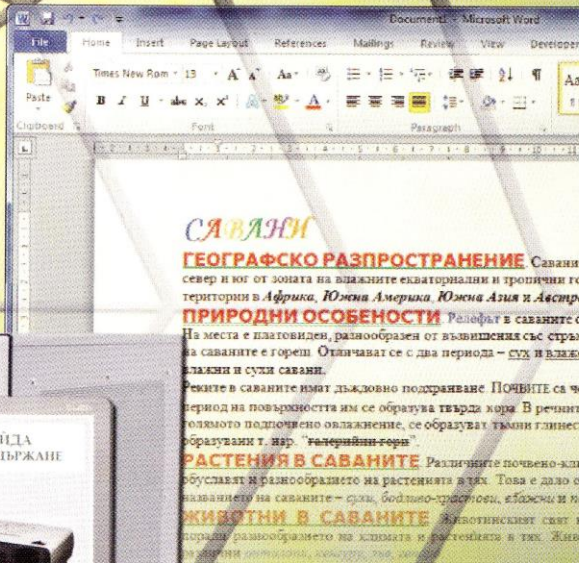
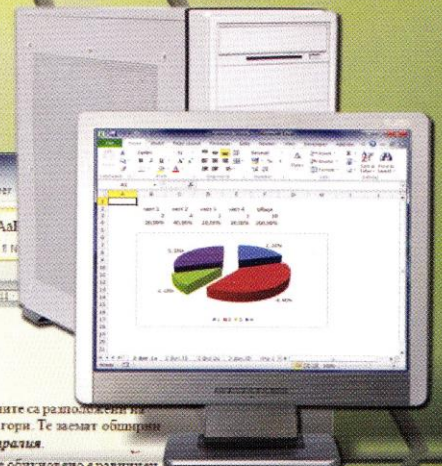

6

ИНФОРМАЦИОННИ ТЕХНОЛОГИИ

КЛАС

ЗАДЪЛЖИТЕЛНА ПОДГОТОВКА

издателство
изкуства



САВАНИ

ГЕОГРАФСКО РАЗПРОСТРАНЕНИЕ Саваните са разположени по север и юг от зоната на влажните екваториални и тропични гори. Те заемат обширни територии в *Африка, Южна Америка, Южна Азия и Австралия.*

ПРИРОДНИ ОСОБЕНОСТИ Релефът в саваните обикновено е равнинен. На места е платовиден, разнообразен от възвишения със стръжни склонове. Климатът на саваните е горещ. Отличават се с два периода – *сух и влажен.* Ето защо се различават влажни и сухи савани.

Реките в саваните имат дъждовно подхранване. Почвите са червеноземни. През сухия период на повърхността им се образува твърда кора. В речните долини поради по-голямото подпочвено овлажнение, се образуват тълпи глинести почви, въздух които са образувани т. нар. "галерийни гори".

РАСТЕНИЯ В САВАНИТЕ Различните почвено-климатични особености обуславят разнообразието на растенията в тях. Това е дадо отражение и върху названието на саваните – *сухи, бодливо-тръстоси, елажчи и мопочени.*

ЖИВОТНИ В САВАНИТЕ Животинският свят в саваните е много богат, поради разнообразието на климата и растителия в тях. Животните са представени от различни семейства, като: *леопарди, леопарди, леопарди, леопарди.*



Съдържание

Въведение	5
I. ОС и носители на данни	6
1. Операционна система – преговор с допълнение	6
2. Файлова система – размер и формат на файловете	10
3. Основни операции с файлове и папки	15
4. Групови операции с файлове. Атрибути на файл	20
II. Компютърна текстообработка	27
1. Основни дейности – преговор с допълнение	27
2. Форматиране на абзац	31
3. Вмъкване на изображения в текст	37
4. Форматиране на страница	43
5. Отпечатване на текстов документ	47
6. Търсене и замяна. Получаване на помощ	50
7. Компютърна текстообработка – обобщение	54
III. Работа с графични изображения	57
1. Графичен редактор Paint. Графични формати	57
2. Сканиране и обработка на изображения	61
3. Редактиране на изображения	65
IV. Електронни таблици	69
1. Форматиране на клетки	69
2. Аритметични изрази и формули	74
3. Функции	78
4. Оформяне на таблица	83
V. Компютърни презентации	88
1. Преговор с допълнение	88
2. Графика в MS PowerPoint	92
3. Анимация	97
4. Преходи и времетраене	102
VI. Интернет	106
1. Електронна поща	106
2. Използване на електронна поща	111
VII. Интегриране на дейности	115

6

ИНФОРМАЦИОННИ ТЕХНОЛОГИИ

КЛАС

ЗАДЪЛЖИТЕЛНА ПОДГОТОВКА

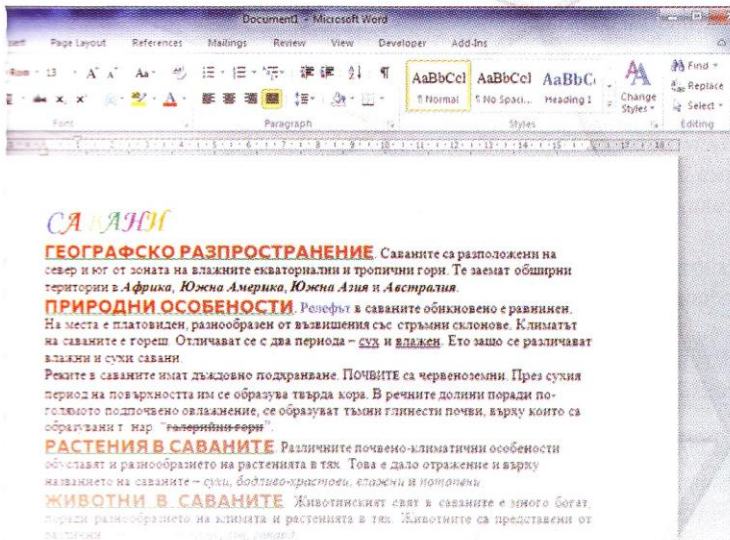
издателство
изкуства

- Красимир Манев •
- Коста Гъров •
- Нели Манева •
- Бисерка Йовчева •
- Стефка Анева •
- Ангел Ангелов •
- Димитър Данаилов •
- Елена Тодорова •
- Красимир Харизанов •

София, 2011


Windows 7


Microsoft
Office 2010



Учебното помагало е одобрено със заповед № РД 09-317/05.03.2007 г.
на министъра на образованието и науката.

*Това учебно помагало е предназначено най-вече
за учениците от VI клас на българските училища,
които ще изучават информационни технологии
в часовете за задължителна подготовка. То
ще бъде полезно и за всички, които желаят да
получат познания за работа с компютър.*

Информационни технологии
за задължителна подготовка
в 6. клас

Авторски колектив: **Красимир Манев, Коста Гъров, Нели Манева,
Бисерка Йовчева, Стефка Анева, Ангел Ангелов,
Димитър Данаилов, Елена Тодорова, Красимир Харизанов**

Редактор на издателството **Ясена Христова**
Предпечатна подготовка и графичен дизайн **Ясена Христова**

Българска. Второ издание
Формат 60x84/8. Печатни коли 15

Издателство „Изкуства“, 1124 София, ул. „Св. Тертер“ №17,
тел. 02/943 4724, факс 02/943 4397
e-mail: izkustva@yahoo.com, www.izkustva.net

- © Красимир Неделчев Манев, Коста Андреев Гъров, Нели Милчева Манева,
Бисерка Бончева Йовчева, Стефка Йорданова Анева, Ангел Стоянов Ангелов,
Димитър Иванов Данаилов, Елена Христова Тодорова, Красимир Валентинов
Харизанов, автори, 2011
- © Ясена Валериева Христова, предпечатна подготовка и графичен дизайн, 2011
- © Издателство „Изкуства“, 2011

ISBN 978-954-9463-17-0