



Редактиране на текст

Често се налага да е правят промени в текстов документ. Някои части от текста трябва да се **изтрият** или **заменят** с нов текст, други да се **преместят**, трети да се **копират** и да се **вмъкнат** на друго място в документа. Прилагането на тези операции се нарича **редактиране** на текстовия документ.

Клавиш **Backspace** (стрелката над Enter) изтрива символа вляво от точката на вмъкване.

Клавиш **Delete** изтрива символа вдясно от точката на вмъкване.

Отмяна на команда и изпълнение на отменена команда

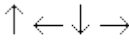
Често при редактиране се налага да се отмени дадено действие. За целта от меню **Edit** се избира команда **Undo** или се щраква върху бутон  **Undo** от инструменталното меню. Повторно изпълнение на отменено действие се извършва от меню **Edit** с команда **Redo** или от инструменталното меню с бутон  **Redo**.

1/ Маркиране на части от текста

Когато дадено действие се извършва със символи, които вече са въведени, е необходимо те да се маркират. Маркирането на част от текст се осъществява по няколко начина:

I начин: Щраква се с левият бутон на мишката в началото на текста, задържа се натиснат и се влечи показалецът на мишката до края на текста.

II начин: Позиционира се точката на вмъкване в началото на текста, задържа се натиснат клавиш **Shift** и се щраква в края на текста.

III начин: С помощта на стрелките  от клавиатурата при натиснат клавиш **Shift**. Маркираната част от текста се оцветява инверсно.

Отмяна на маркирането се извършва с еднократно щракване на произволно място.

2/ Изтриване и заместване



Текстът се маркира и се избира една от възможностите:

- клавиш **Backspace**;
- клавиш **Delete**;
- клавиш **Del**;
- бутон **Cut**.



За да заместим част от текста с нов, трябва да въведем от клавиатурата новия текст.

3/ Копиране, изрязване и вмъкване

Преместване/изрязване/ на текст и вмъкване

1. Текстът се маркира;
2. Избира се от меню **Edit** команда **Cut** или бутон  **Cut (Ctrl+X)**;
3. Посочва се мястото, където трябва да се премести;
4. Избира се бутон  **Paste (Ctrl+V)** или щракваме с ДБ на мишката на желаното място за вмъкване/Paste Options/ и избираме една от трите опции.

Копиране текст и вмъкване

1. Текстът се маркира;
2. Избира се от меню **Edit** команда **Copy** или бутон  **Copy (Ctrl+C)**;
3. Посочва се мястото, където трябва да се копира;
4. Избира се бутон  **Paste (Ctrl+V)** или щракваме с ДБ на мишката на желаното място за вмъкване/Paste Options/ и избираме една от трите опции.